

GOBIERNO DE LA RIOJA

Ministerio de Hacienda

Secretaría de Hacienda

Secretaría de Finanzas

Subsecretaría de Administración
Financiera

**PRESUPUESTO PLURIANUAL
DE LA ADMINISTRACION
PUBLICA PROVINCIAL
2019-2021**




**LA RIOJA
DE TODOS**

PRESUPUESTO PLURIANUAL

El Presupuesto Plurianual es una herramienta cuyo contenido permite al Gobierno la planificación de políticas públicas a mediano plazo, releva información que dimensiona impactos significativos en recursos y gastos, posibilita la factibilidad de verificar el cumplimiento de las reglas fiscales, las variables como los proyectos de inversión pública y atención de los servicios de la deuda, brindando una visión a las necesidades en un plazo de mayor alcance que la del presupuesto anual, con el propósito de identificar los riesgos que se pueden suscitar sobre las cuentas públicas, formula acciones preventivas que fueran necesarias, y procura el cumplimiento de los objetivos del gobierno. Por ello, y en virtud del Artículo 6° de la Ley 25.917 Régimen Federal de Responsabilidad Fiscal y su modificatoria, se presenta la proyección presupuestaria plurianual para el trienio 2019-2021.

1-Cuenta Esquema Ahorro Inversión Financiamiento:

Permite visualizar la evolución de los distintos componentes de la cuenta según su naturaleza económica, como así también la relación entre los rubros de recursos y gastos que determina el resultado financiero y su financiamiento, de la Administración Pública Provincial constituida por Administración Central, Organismos Descentralizados e Instituciones de Seguridad Social.

 Presupuesto Plurianual - 2019 - 2021 Gobierno de la Provincia de La Rioja			
Administración Provincial Cuenta de Ahorro - Inversión - Financiamiento			
CONCEPTOS	2019	2020	2021
INGRESOS CORRIENTES	36.166.197.929,00	46.511.481.196,00	54.245.545.287,00
. Tributarios	29.947.458.651,00	38.158.721.356,00	44.717.757.677,00
-De Origen Provincial	2.671.458.651,00	4.690.994.164,00	5.587.324.847,00
-De Origen Nacional	27.276.000.000,00	33.467.727.192,00	39.130.432.830,00
. Contribuciones a la Seguridad Social	1.893.375.706,00	2.235.838.698,00	2.491.530.458,00
. No Tributarios	104.486.082,00	144.610.974,00	166.082.515,00
-Otros no Tributarios	104.486.082,00	144.610.974,00	166.082.515,00
. Vta.Bienes y Serv.de la Adm.Publ.	692.294.636,00	911.153.440,00	1.073.044.198,00
. Transferencias Corrientes	3.528.582.854,00	5.061.156.728,00	5.797.130.439,00
GASTOS CORRIENTES	34.886.249.388,00	43.918.105.624,00	51.340.876.654,00
. Gastos de Consumo	24.093.790.742,00	30.396.968.233,00	34.985.071.991,00
- Personal	18.811.261.342,00	23.261.394.351,00	25.704.622.790,00
- Bienes de Consumo	2.160.530.929,00	3.048.532.086,00	4.008.526.970,00
- Otros Gastos	3.121.998.471,00	4.087.041.796,00	5.271.922.231,00
. Rentas de la Propiedad	1.437.992.200,00	1.654.678.073,00	1.657.887.704,00
. Prestaciones de la Seguridad Social	77.145.721,00	59.421.540,00	87.407.381,00
. Transferencias Corrientes	9.277.320.725,00	11.807.037.778,00	14.610.509.578,00
RESULTADO ECONOMICO	1.279.948.541,00	2.593.375.572,00	2.904.668.633,00
RECURSOS DE CAPITAL	1.038.747.599,00	1.236.745.337,00	1.360.128.415,00
. Recursos Propios de Capital	1.324.469,00	1.721.810,00	2.238.353,00
. Transferencias de Capital	863.971.428,00	1.003.721.580,00	1.106.872.150,00
. Disminución de la Inversión Financiera	173.451.702,00	231.301.947,00	251.017.912,00
GASTOS DE CAPITAL	2.915.916.506,00	3.057.474.747,00	3.694.806.749,00
. Inversión Real Directa	2.120.423.036,00	2.717.023.118,00	3.284.648.698,00
. Transferencias de Capital	52.353.222,00	15.087.825,00	17.930.793,00
. Inversión Financiera	743.140.248,00	325.363.804,00	392.227.258,00
RECURSOS TOTALES	37.204.945.528,00	47.748.226.533,00	55.605.673.702,00
GASTOS TOTALES	37.802.165.894,00	46.975.580.371,00	55.035.683.403,00
GASTOS PRIMARIOS	36.364.173.694,00	45.320.902.298,00	53.377.795.699,00
RESULTADO FINANCIERO ANTES DE LAS FIGURATIVAS	(597.220.366,00)	772.646.162,00	569.990.299,00
CONTRIBUCIONES FIGURATIVAS	1.384.130.867,00	1.794.727.988,00	2.145.414.300,00
GASTOS FIGURATIVOS	1.384.130.867,00	1.794.727.988,00	2.145.414.300,00
RESULTADO PRIMARIO	840.771.834,00	2.427.324.235,00	2.227.878.003,00
RESULTADO FINANCIERO	(597.220.366,00)	772.646.162,00	569.990.299,00
FUENTES FINANCIERAS	824.000.000,00	24.000.000,00	24.000.000,00
. Endeudamiento Público e Incremento de Otros Pasivos	824.000.000,00	24.000.000,00	24.000.000,00
APLICACIONES FINANCIERAS	226.779.634,00	796.646.162,00	593.990.299,00
. Amortización de la Deuda y Disminución de Otros Pasivos	226.779.634,00	796.646.162,00	593.990.299,00

2-Proyecciones de Recursos:

Los mismos están clasificados por Rubro, en función de los diferentes tipos que surgen de la naturaleza y el carácter de las transacciones, y desagregados según la clasificación Económica, diferenciando los que corresponden a ingresos corrientes y de capital.

 Presupuesto Plurianual - 2019 - 2021 <small>Gobierno de la Provincia de La Rioja</small>			
Administración Provincial Proyeccion de Recursos Por Rubro y Naturaleza Economica 2019 - 2021			
DENOMINACION	2019	2020	2021
INGRESOS TRIBUTARIOS	29.947.458.651	38.158.721.356	44.717.757.677
IMPUESTOS DIRECTOS PROVINCIALES	336.540.339	2.014.667.795	2.419.077.181
IMPUESTOS INDIRECTOS PROVINCIALES	2.334.918.312	2.676.326.369	3.168.247.666
IMPUESTOS NACIONALES	27.276.000.000	33.467.727.192	39.130.432.830
APORTES Y CONTRIBUCIONES A LA SEGURIDAD SOCIAL	1.893.375.706	2.235.838.698	2.491.530.458
APORTES Y CONTRIBUCIONES A LA SEGURIDAD SOCIAL	1.893.375.706	2.235.838.698	2.491.530.458
INGRESOS NO TRIBUTARIOS	104.486.082	144.610.974	166.082.515
TASAS	49.727.861	59.173.335	67.585.250
DERECHOS	8.942.715	11.180.043	13.381.771
OTROS NO TRIBUTARIOS	45.815.506	74.257.596	85.115.494
VENTAS DE BIENES Y SERVICIOS DE LAS ADMINISTRACIONES PUBLICAS	101.086.953	185.570.542	212.053.566
VENTAS DE BIENES Y SERVICIOS DE LAS ADMINISTRACIONES PUBLICAS	101.086.953	185.570.542	212.053.566
INGRESOS DE OPERACION	591.207.683	725.582.898	860.990.632
VENTAS BRUTAS	18.674.023	23.378.828	29.116.152
OTROS INGRESOS DE OPERACION	572.533.660	702.204.070	831.874.480
TRANSFERENCIAS CORRIENTES	3.528.582.854	5.061.156.728	5.797.130.439
DEL SECTOR PUBLICO	3.528.582.854	5.061.156.728	5.797.130.439
RECURSOS CORRIENTES	36.166.197.929	46.511.481.196	54.245.545.287
RECURSOS PROPIOS DE CAPITAL	1.324.469	1.721.810	2.238.353
VENTA DE ACTIVOS	1.324.469	1.721.810	2.238.353
TRANSFERENCIAS DE CAPITAL	863.971.428	1.003.721.580	1.106.872.150
DEL SECTOR PUBLICO	863.971.428	1.003.721.580	1.106.872.150
DISMINUCION DE LA INVERSION FINANCIERA	173.451.702	231.301.947	251.017.912
RECUPERACION DE PRESTAMOS DE CORTO PLAZO	91.851.702	114.301.947	131.697.912
RECUPERACION DE PRESTAMOS DE LARGO PLAZO	81.600.000	117.000.000	119.320.000
RECURSOS CAPITAL	1.038.747.599	1.236.745.337	1.360.128.415
TOTAL DE RECURSOS	37.204.945.528	47.748.226.533	55.605.673.702

3-Proyecciones de Erogaciones por Finalidad y Función:

Para la proyección de los gastos, se tomó la evolución de las pautas macrofiscal nacional y provincial, de manera que procure el funcionamiento del estado, desagregado por Finalidad y Función, con lo cual es propósito visualizar la asignación de los recursos públicos a diferentes destinos.

		 Presupuesto Plurianual - 2019 - 2021			
		Gobierno de la Provincia de La Rioja			
		Administración Provincial			
		Composición del Gasto por Finalidad y Funcion			
Fi	Fu	Finalidad Función	2019	2020	2021
1	0	Administración Gubernamental	11.658.244.620	14.978.422.659	17.928.400.248
1	1	Legislativa	664.253.644	802.022.835	908.551.152
1	2	Judicial	1.013.772.198	1.271.826.801	1.425.458.603
1	3	Dirección Superior Ejecutiva	3.447.829.948	4.543.526.113	5.554.318.208
1	5	Relaciones Interiores	6.010.756.791	7.734.907.773	9.315.654.653
1	6	Administración Fiscal	276.691.099	318.443.431	377.902.977
1	7	Control de la Gestión Pública	231.489.815	289.121.725	320.712.605
1	8	Información y Estadística Básicas	13.451.125	18.573.981	25.802.050
2	0	Servicios de Seguridad	3.089.354.202	3.949.287.386	4.481.588.391
2	2	Seguridad Interior	2.941.866.310	3.755.796.624	4.250.463.324
2	3	Sistema Penal	147.487.892	193.490.762	231.125.067
3	0	Servicios Sociales	19.712.582.042	24.458.619.920	28.664.952.252
3	1	Salud	6.212.577.911	7.878.276.543	9.402.585.280
3	2	Promoción y Asistencia Social	1.880.543.198	2.321.359.077	2.967.928.819
3	3	Seguridad Social	102.325.246	92.636.352	128.173.433
3	4	Educación y Cultura	8.654.796.408	10.631.105.070	12.197.204.287
3	5	Ciencia y Técnica	3.955.703	3.955.703	3.955.703
3	6	Trabajo	1.137.272.999	1.393.757.796	1.538.338.583
3	7	Vivienda y Urbanismo	1.165.940.351	1.458.661.189	1.649.683.924
3	8	Agua Potable y Alcantarillado	555.170.226	678.868.190	777.082.223
4	0	Servicios Economicos	1.910.501.072	1.951.472.174	2.313.867.292
4	1	Energía, Combustibles y Minería	98.885.174	77.611.532	93.157.860
4	2	Comunicaciones	137.069.236	136.998.889	157.650.371
4	3	Transporte	723.656.168	1.043.600.176	1.178.175.159
4	4	Ecología y Medio Ambiente	71.905.575	101.919.035	126.316.876
4	5	Agricultura, Ganadería y otros	629.005.630	452.058.420	582.019.989
4	6	Industria	150.653.002	16.462.286	21.479.789
4	7	Comercio, Turismo y Otros Servicios	79.326.287	107.861.836	133.267.248
4	8	Seguros y Finanzas	20.000.000	14.960.000	21.800.000
5	0	Deuda Publica	1.431.483.958	1.637.778.231	1.634.679.717
5	1	Servicio de la Deuda Pública	1.431.483.958	1.637.778.231	1.634.679.717
Total			37.802.165.894	46.975.580.370	55.023.487.900

4-Proyección del Gasto por Jurisdicción y por Clasificación Institucional:

La proyección refleja la participación del gasto, conforme a la organización institucional del Estado Provincial.

 Gobierno de la Provincia de La Rioja				
Presupuesto Plurianual - 2019 - 2021				
Administración Provincial				
Composición del Gasto por Jurisdicción				
Jur	Jurisdicción	2019	2020	2021
1	FUNCION LEGISLATIVA	772.643.644	962.739.535	1.130.264.552
2	FUNCION JUDICIAL	790.440.070	991.123.707	1.110.172.486
3	TRIBUNAL DE CUENTAS	231.489.815	289.121.725	320.712.605
4	MINISTERIO PUBLICO	223.332.128	280.703.094	315.286.117
10	FUNCION EJECUTIVA	1.510.617.026	2.032.608.564	2.530.421.364
20	MINISTERIO DE DESARROLLO SOCIAL	691.508.617	940.266.431	1.249.784.212
25	MINISTERIO DE GOBIENO, JUSTICIA, SEGURIDAD Y DERECHOS HUMANOS	3.543.121.147	4.525.738.040	5.147.548.840
30	MINISTERIO DE HACIENDA	7.134.555.672	9.132.036.864	11.016.196.632
40	MINISTERIO DE EDUCACION, CIENCIA Y TECNOLOGIA	8.278.543.688	10.322.492.267	11.727.388.218
50	MINISTERIO DE SALUD PUBLICA	6.195.043.355	7.876.721.352	9.402.585.280
60	MINISTERIO DE PRODUCCION Y DESARROLLO ECONOMICO	400.729.049	541.949.149	674.637.467
65	MINISTERIO DE PLANEAMIENTO E INDUSTRIA	1.250.246.398	1.579.909.667	1.799.070.092
70	MINISTERIO DE INFRAESTRUCTURA	2.797.156.936	3.568.034.885	4.158.345.739
90	SERVICIO DE LA DEUDA PUBLICA	1.431.483.958	1.637.778.231	1.634.679.717
91	OBLIGACIONES A CARGO DEL TESORO	2.551.254.391	2.294.356.859	2.806.394.579
Total		37.802.165.894	46.975.580.370	55.023.487.900



Gobierno de la Provincia de La Rioja


Presupuesto Plurianual - 2019 - 2021

Administración Provincial
Composicion del Gasto por Clasificacion Institucional

CONCEPTO	2019	2020	2021
ADMINISTRACION CENTRAL	32.391.400.874	40.274.984.694	47.313.998.385
FUNCION LEGISLATIVA	772.643.644	962.739.535	1.130.264.552
FUNCION LEGISLATIVA	664.253.644	802.022.835	908.551.152
VICE-PRESIDENCIA PRIMERA	108.390.000	160.716.700	221.713.400
FUNCION JUDICIAL	790.440.070	991.123.707	1.110.172.486
FUNCION JUDICIAL	790.440.070	991.123.707	1.110.172.486
TRIBUNAL DE CUENTAS	231.489.815	289.121.726	322.058.331
TRIBUNAL DE CUENTAS	231.489.815	289.121.726	322.058.331
MINISTERIO PUBLICO	223.332.128	280.703.094	315.286.117
FISCALIA GENERAL	101.536.624	127.854.297	144.000.238
DEFENSORIA GENERAL	121.795.504	152.848.797	171.285.879
FUNCION EJECUTIVA	1.379.411.136	1.865.035.583	2.347.721.871
SECRETARIA GENERAL Y LEGAL DE LA GOBERNACION	1.080.769.040	1.459.267.448	1.843.427.002
SECRETARIA DE CULTURA	94.200.195	122.038.881	143.621.163
SECRETARIA DE TURISMO	61.707.864	80.575.756	95.611.271
SECRETARIA DE RELACIONES INSTITUCIONALES Y POLITICAS REGIONALES	60.473.856	87.190.532	116.718.993
UNIDAD PROVINCIAL PARA EL DESARROLLO, GESTION Y COORDINACION DE PROYECTOS Y OBRAS	6.606.906	9.105.043	11.199.243
UNIDAD EJECUTIVA DE CENTROS CULTURALES Y SOCIALES	38.281.335	53.693.717	70.276.816
SECRETARIA DE PARTICIPACION SOCIAL Y ARTICULACION SOLIDARIA	28.471.940	39.189.406	50.039.183
UNIDAD DE GESTION INTEGRAL DE FORTALECIMIENTO INSTITUCIONAL Y SOCIO COMUNITARIA	8.900.000	13.974.800	16.828.200
MINISTERIO DE DESARROLLO SOCIAL	691.508.617	940.266.431	1.249.784.212
MINISTERIO DE DESARROLLO SOCIAL	691.508.617	940.266.431	1.249.784.212
MINISTERIO DE GOBIENO, JUSTICIA, SEGURIDAD Y DERECHOS HUMANOS	3.543.121.147	4.525.738.040	5.147.548.840
MINISTERIO DE GOB., JUST., SEGURIDAD Y DERECHOS HUMANOS	537.689.713	691.226.240	803.654.173
SECRETARIA DE TRABAJO	61.900.266	78.057.079	88.748.463
POLICIA DE LA PROVINCIA	2.943.531.168	3.756.454.721	4.255.146.204
MINISTERIO DE HACIENDA	6.560.137.212	8.422.630.066	10.171.801.496
MINISTERIO DE HACIENDA	549.380.421	687.722.293	856.146.843
DIRECCION DE RELACIONES CON MUNICIPIOS	6.010.756.791	7.734.907.773	9.315.654.653
MINISTERIO DE EDUCACION, CIENCIA Y TECNOLOGIA	8.278.543.688	10.322.492.267	11.727.388.218
MINISTERIO DE EDUCACION, CIENCIA Y TECNOLOGIA	8.121.050.343	10.160.274.122	11.557.295.406
PACTO FEDERAL	157.493.345	162.218.145	170.092.812
MINISTERIO DE SALUD PUBLICA	3.641.555.060	4.794.931.218	5.894.048.614
MINISTERIO DE SALUD PUBLICA	2.795.583.790	3.675.138.736	4.508.321.161
HOSPITAL DR. ENRIQUE VERA BARROS	845.971.270	1.119.792.482	1.385.727.453
MINISTERIO DE PRODUCCION Y DESARROLLO ECONOMICO	400.729.049	541.949.149	674.637.467
MINISTERIO DE PRODUCCION Y DESARROLLO ECONOMICO	38.249.713	52.311.847	65.451.756
SECRETARIA DE AGRICULTURA	110.846.960	152.734.789	194.181.833
ENTIDAD DE ENLACE	33.335.616	44.201.399	54.192.660
SECRETARIA DE GANADERIA	70.932.825	98.952.531	127.669.951
SECRETARIA DE MINERIA Y ENERGIA	35.595.443	47.037.440	57.258.961
SECRETARIA DE TIERRA Y HABITAT SOCIAL	111.768.492	146.711.143	175.882.306
MINISTERIO DE PLANEAMIENTO E INDUSTRIA	1.250.246.398	1.579.909.667	1.799.070.092
MINISTERIO DE PLANEAMIENTO E INDUSTRIA	1.235.263.372	1.560.414.237	1.776.063.493
SECRETARIA DE INTEGRACION REGIONAL Y COOPERACION INTERNACIONAL	14.983.026	19.495.430	23.006.599
MINISTERIO DE INFRAESTRUCTURA	645.504.561	826.209.121	983.141.793
MINISTERIO DE INFRAESTRUCTURA	535.082.981	671.022.574	779.990.184
INVERSION PUBLICA PROVINCIAL	11.815.774	15.856.630	19.495.021
SUBSECRETARIA DE TRANSPORTE, TRANSITO Y SEGURIDAD VIAL	98.605.806	139.329.917	183.656.588
SERVICIO DE LA DEUDA PUBLICA	1.431.483.958	1.637.778.231	1.634.679.717
SERVICIO DE LA DEUDA PUBLICA	1.431.483.958	1.637.778.231	1.634.679.717
OBLIGACIONES A CARGO DEL TESORO	2.551.254.391	2.294.356.859	2.806.394.579
OBLIGACIONES A CARGO DEL TESORO	2.551.254.391	2.294.356.859	2.806.394.579
ORGANISMOS DESCENTRALIZADOS	3.390.650.167	4.306.057.095	5.045.177.254
FUNCION EJECUTIVA	131.205.890	167.572.981	193.549.270
ENTE UNICO DE CONTROL DE PRIVATIZACIONES	23.596.654	30.574.092	35.898.899
ADMINISTRACION PROVINCIAL DE RADIO Y TV RIOJANA	107.609.236	136.998.889	157.650.371
MINISTERIO DE HACIENDA	574.418.460	709.406.798	844.395.136
ADMINISTRACION DE JUEGOS AZAR DE LA RIOJA	574.418.460	709.406.798	844.395.136
MINISTERIO DE SALUD PUBLICA	533.373.442	687.251.552	832.028.902
HOSPITAL DE LA MADRE Y EL NIÑO	533.373.442	687.251.552	832.028.902
MINISTERIO DE INFRAESTRUCTURA	2.151.652.375	2.741.825.764	3.175.203.946
ADMINISTRACION PROVINCIAL DE VIVIENDA Y URBANISMO	1.165.920.351	1.458.631.534	1.649.643.028
ADMINISTRACION PROVINCIAL DE VIALIDAD	542.357.135	695.483.470	808.791.333
INSTITUTO PROVINCIAL DEL AGUA	443.374.889	587.710.760	716.769.585
INSTITUCIONES DE SEGURIDAD SOCIAL	2.020.114.853	2.394.538.582	2.676.507.764
MINISTERIO DE SALUD PUBLICA	2.020.114.853	2.394.538.582	2.676.507.764
ADMINISTRACION PROVINCIAL OBRA SOCIAL	2.020.114.853	2.394.538.582	2.676.507.764
TOTAL GENERAL	37.802.165.894	46.975.580.371	55.035.683.403

5- Proyección de Inversión:

En lo que respecta a la Proyección de Inversión, la misma esta en función de la asignación de los recursos estimados.

 Gobierno de la Provincia de La Rioja			
Presupuesto Plurianual - 2019 - 2021			
Administración Provincial Proyeccion de Inversion			
C O N C E P T O S	2019	2020	2021
TESORO PROVINCIAL	158.586.371,00	215.980.094,00	283.782.494,00
RECURSOS PROPIOS	54.794.000,00	86.934.132,00	90.583.802,00
RECURSOS CON AFECTACIÓN ESPECIFICA DE ORIGEN NACIONAL	742.482.300,00	927.196.385,00	1.116.103.587,00
TRANSFERENCIA INTERNA DE ORIGEN NACIONAL	782.900.000,00	912.570.312,00	1.009.056.169,00
TOTAL GENERAL	1.738.762.671,00	2.142.680.923,00	2.499.526.052,00

6- Proyección de la Coparticipación a Municipios:


El monto a distribuir en concepto de coparticipación a Municipios de la Provincia, se estimaron a partir de la proyección de los recursos coparticipables nacionales (según pauta nacional) y los de origen netamente provincial.

 Gobierno de la Provincia de La Rioja	Presupuesto Plurianual - 2019 - 2021
Administración Provincial Coparticipación a Municipios	

C O N C E P T O S	2019	2020	2021
COPARTICIPACION A MUNICIPIOS			
IMPUESTOS NACIONALES	2.073.667.200,00	2.653.579.200,00	3.103.230.000,00
INGRESOS BRUTOS	783.542.544,00	948.102.185,00	1.126.595.073,00
AUTOMOTORES	107.545.810,00	139.859.551,00	181.896.088,00
TOTAL GENERAL	2.964.755.554,00	3.741.540.936,00	4.411.721.161,00


7- Perfil de Vencimiento de la Deuda:

La proyección responde a los compromisos asumidos por la Provincia para el trienio, detallando los montos en concepto de intereses, amortizaciones, comisiones y otros derivados del endeudamiento.

 Presupuesto Plurianual - 2019 - 2021			
Gobierno de la Provincia de La Rioja			
Administracion Provincial Perfil de Vencimiento de la Deuda Publica			
CONCEPTOS	2019	2020	2021
AMORTIZACION DE LA DEUDA EN MONEDA NACIONAL CORTO PLAZO			
HONORARIOS DEUDA CONSOLIDADA	300.000,00	300.000,00	300.000,00
OBRAS SOCIALES O MUTUALES DEUDA CONSOLIDADA	200.000,00	200.000,00	200.000,00
OTRAS DEUDAS CONSOLIDADAS	200.000,00	200.000,00	200.000,00
OTROS	2.000.000,00	2.000.000,00	2.000.000,00
PREVISIONALES DEUDA CONSOLIDADA	200.000,00	200.000,00	200.000,00
SALARIALES DEUDA CONSOLIDADA	2.394.401,00	2.394.401,00	2.394.401,00
TITULOS PUBLICOS PROVINCIALES	2.000.000,00	2.000.000,00	2.000.000,00
Total AMORTIZACION DE LA DEUDA EN MONEDA NACIONAL CORTO PLAZO	7.294.401,00	7.294.401,00	7.294.401,00
AMORTIZACION DE LA DEUDA EN MONEDA NACIONAL LARGO PLAZO			
ENHSA	1.160.000,00	-	-
ENTIDADES BANCARIAS Y FINANCIERAS	74.513.772,00	52.960.000,00	63.000.000,00
OTRAS DEUDAS CONSOLIDADAS	6.990.490,00	7.880.000,00	8.800.000,00
OTROS	7.679.629,00	592.679.629,00	398.219.692,00
OTROS FONDOS FIDUCIARIOS	5.822.935,00	4.470.000,00	-
TITULOS PUBLICOS PROVINCIALES	709.555,00	709.555,00	709.555,00
Total AMORTIZACION DE LA DEUDA EN MONEDA NACIONAL LARGO PLAZO	96.876.381,00	658.699.184,00	470.729.247,00
PRESTAMOS DEL SECTOR EXTERNO			
ORGANISMOS INTERNACIONALES PRESTAMOS DIRECTOS	36.604.198,00	44.076.657,00	54.391.265,00
ORGANISMOS INTERNACIONALES PRESTAMOS POR CONVENIOS SUBSIDIADOS	50.004.654,00	53.851.167,00	24.495.386,00
Total PRESTAMOS DEL SECTOR EXTERNO	86.608.852,00	97.927.824,00	78.886.651,00
COMISIONES Y OTROS GASTOS DE LA DEUDA EN MONEDA EXTRANJERA LARGO PLAZO	1.500.000,00	1.500.000,00	1.500.000,00
Total COMISIONES Y OTROS GASTOS DE LA DEUDA EN MONEDA EXTRANJERA LARGO PLAZO	1.500.000,00	1.500.000,00	1,500.000,00
COMISIONES Y OTROS GASTOS DE LA DEUDA EN MONEDA NACIONAL A CORTO PLAZO	2.000.000,00	2.000.000,00	2.000.000,00
Total COMISIONES Y OTROS GASTOS DE LA DEUDA EN MONEDA NACIONAL A CORTO PLAZO	2.000.000,00	2.000.000,00	2.000.000,00
COMISIONES Y OTROS GASTOS DE LA DEUDA EN MONEDA NACIONAL A LARGO PLAZO	750.000,00	750.000,00	750.000,00
Total COMISIONES Y OTROS GASTOS DE LA DEUDA EN MONEDA NACIONAL A LARGO PLAZO	750.000,00	750.000,00	750.000,00
INTERESES DE LA DEUDA EN MONEDA EXTRANJERA A LARGO PLAZO	1.022.386.724,00	1.228.500.000,00	1.387.082.418,00
Total INTERESES DE LA DEUDA EN MONEDA EXTRANJERA A LARGO PLAZO	1.022.386.724,00	1.228.500.000,00	1.387.082.418,00
INTERESES DE LA DEUDA EN MONEDA NACIONAL A CORTO PLAZO			
HONORARIOS DEUDA CONSOLIDADA	300.000,00	300.000,00	300.000,00
OBRAS SOCIALES O MUTUALES DEUDA CONSOLIDADA	150.000,00	150.000,00	150.000,00
OTRAS DEUDAS CONSOLIDADAS	150.000,00	150.000,00	150.000,00
OTROS	1.000.000,00	1.000.000,00	1.000.000,00
PREVISIONALES DEUDA CONSOLIDADA	150.000,00	150.000,00	150.000,00
SALARIALES DEUDA CONSOLIDADA	2.394.401,00	2.394.401,00	2.394.401,00
TITULOS PUBLICOS PROVINCIALES	1.000.000,00	1.000.000,00	1.000.000,00
Total INTERESES DE LA DEUDA EN MONEDA NACIONAL A CORTO PLAZO	5.144.401,00	5.144.401,00	5.144.401,00
INTERESES DE LA DEUDA EN MONEDA NACIONAL A LARGO PLAZO			
ENHSA	77.859,00	-	-
ENTIDADES BANCARIAS Y FINANCIERAS	109.383.550,00	109.383.550,00	25.560.000,00
FIDEICOMISO	4.800.000,00	4.800.000,00	4.800.000,00
FONDO FIDUCIARIO P/DESARROLLO PROVINCIAL	-	-	-
OTRAS DEUDAS CONSOLIDADAS	5.638.633,00	5.638.633,00	3.750.000,00
OTROS	243.293.987,00	243.293.987,00	165.770.000,00
OTROS FONDOS FIDUCIARIOS	1.326.461,00	-	-
TITULOS PUBLICOS PROVINCIALES	67.761,00	67.761,00	67.761,00
Total INTERESES DE LA DEUDA EN MONEDA NACIONAL A LARGO PLAZO	364.588.251,00	363.183.931,00	199.947.761,00
INTERESES P/PRESTAMOS DEL SECTOR EXTERNO			
ORGANISMOS INTERNACIONALES PRESTAMOS DIRECTOS	25.112.632,00	25.928.567,00	28.354.028,00
ORGANISMOS INTERNACIONALES PRESTAMOS POR CONVENIOS SUBSIDIADOS	10.001.950,00	10.771.332,00	9.901.109,00
Total INTERESES P/PRESTAMOS DEL SECTOR EXTERNO	35.114.582,00	36.699.899,00	38.255.137,00
CANCELACION DE DEUDA NO FINANCIERA EN MONEDA NACIONAL	24.000.000,00	24.000.000,00	24.000.000,00
Total CANCELACION DE DEUDA NO FINANCIERA EN MONEDA NACIONAL	24.000.000,00	24.000.000,00	24.000.000,00
TOTAL GENERAL	1.646.263.592,00	2.425.699.640,00	2.215.590.016,00

8-Gasto Tributario:

Refleja los recursos que el estado provincial deja de percibir, al otorgar un tratamiento impositivo que se aparta del establecido con carácter general en la legislación tributaria, con el objeto de beneficiar a determinadas actividades, zona o contribuyentes. Lo expresado tiene por objeto lograr una mayor transparencia de la política fiscal provincial y un mejoramiento de la información presupuestaria.

 Presupuesto Plurianual - 2019 - 2021 Gobierno de la Provincia de La Rioja Administración Provincial Gasto Tributario					
ORIGEN DEL GASTO TRIBUTARIO	MOTIVO DEL GASTO	BENEFICIARIOS	2019	2020	2021
EXENCIONES					
IMPUESTO SOBRE LOS INGRESOS BRUTOS			4.482.013,04	5.479.031,35	6.583.045,20
Agricultura, ganadería, caza y silvicultura	Promoción actividad primaria	Agricultores y ganaderos	446.561,03	545.897,98	655.895,33
Pesca, explotación de criaderos de peces, granjas piscícolas y servicios conexos	Promoción actividad primaria	Fomento a la actividad piscícola	26,71	32,66	39,24
Explotación de minas y canteras	Promoción actividad minera	Fomento a la actividad minera	8.254,81	10.091,08	12.124,41
Industria manufacturera	Promoción industrial	Fomento radicación de industrias	1.863.208,84	2.277.677,36	2.736.624,79
Electricidad, gas y agua	Abaratar costos del comercio e industria	Empresas de comercio e industria	0,00	0,00	0,00
Construcción	Fomento a la construcción de viviendas	Empresas constructoras - Quienes son beneficiados con una vivienda	351.537,24	429.736,27	516.327,27
Comercio al por mayor y al por menor, reparación de vehículos automotores, motocicletas, efectos personales y enseres domésticos	Condonación al comercio de libros, diarios, revistas y gas. lituado envasado	Comerciantes mayoristas y minoristas	20.757,23	25.374,65	30.487,60
Intermediación financiera y otros servicios financieros	Fomento actividad financiera	Entes financieros	6.598,50	8.066,33	9.691,68
Servicios inmobiliarios, empresariales y de alquiler	Condonación al servicio y profesionales de un importe de sus ingresos	Profesionales y prestadores de servicio	157.562,63	192.612,25	231.423,23
Administración Pública, Defensa y Seguridad Social	Promoción a las actividades desarrolladas sociedades con participación estatal	Entes del Estado Provincial	738.845,32	903.200,56	1.085.193,66
Enseñanza	Fomento de la enseñanza privada - Abaratamiento del costo educativo	Entidades educacionales reconocidas	145.941,79	178.406,36	214.354,88
Servicios sociales y de salud	Condonación al servicio y profesionales de un importe de sus ingresos	Profesionales y prestadores de servicio	179.281,59	219.162,56	263.323,38
Servicios comunitarios, sociales y personales	Condonación al servicio de un importe de sus ingresos	Prestadores de servicio	563.437,34	688.773,29	827.559,73
IMPUESTO A LOS AUTOMOTORES Y ACOPLADOS			2.428.756,63	2.969.030,57	3.567.284,29
Congregaciones religiosas	Fomento al culto	Entes religiosos	155.211,75	189.738,41	227.970,32
Asoc. beneficencia con fines de asistencia social	Fomento a la asistencia social	Asociaciones sin fines de lucro	32.752,08	40.037,74	48.105,27
art.112º g) los vehículos para discapacitados	Inserción del discapacitado en la sociedad	Discapacitados	2.240.792,80	2.739.254,42	3.291.208,70
IMPUESTO INMOBILIARIO			1.796.502,51	2.196.132,30	2.638.648,56
Edificados con valuación establecido en la Ley	Fomento a viviendas precarias	Individuos de bajos recursos	0,00	0,00	0,00
Destinos Templos Religiosos	Fomento al culto	Entes religiosos	50.570,71	61.820,11	74.276,73
Clubes o Federaciones Deportivas	Fomento al deporte	Entidades deportivas	23.241,69	28.411,78	34.136,69
Adjud. por el Estado, para fines agrop. o coloniz.	Fomento a la colonización	Agricultores y ganaderos	6.651,93	8.131,65	9.770,16
Asoc. beneficencia con fines de asist. social	Fomento asist. social	Individuos de bajos recursos	15.841,75	19.365,73	23.267,88
Beneficio Jubilados	Protección a la tercera edad	Jubilados y pensionados	1.680.294,06	2.054.073,42	2.467.965,10
Exención por leyes especiales (art. 102 inc. f)	Exención por leyes especiales	Consejos y Colegios con Personería Jurídica	19.902,37	24.329,62	29.231,99
TOTAL DEL GASTO TRIBUTARIO PROYECTADO:			8.707.272,18	10.644.194,22	12.788.978,06